

...hin zum 14.06.2019



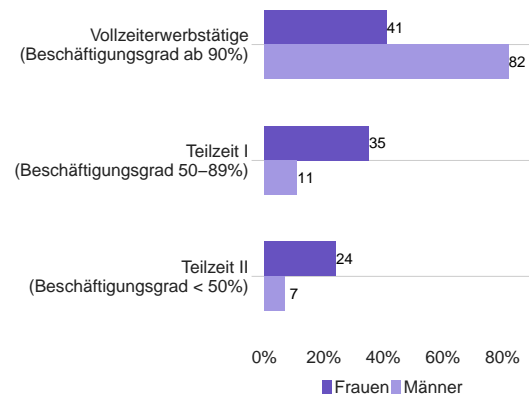
Frauen*streik

Ab dem 8. März 2019 publiziert das Streikkollektiv des BFS Statistiken zu bestehenden Ungleichheiten zwischen Frauen und Männern in der Schweiz.

Erwerbstätigkeit

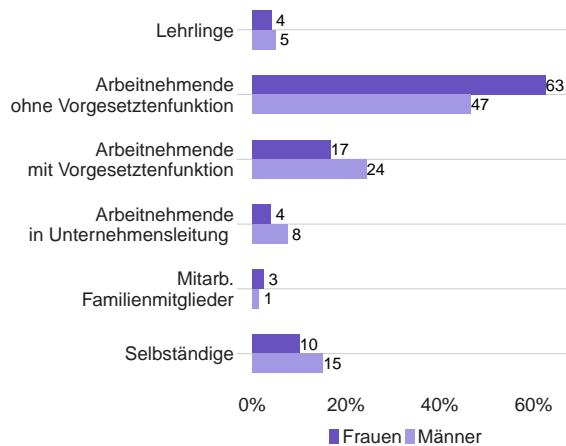
41% 41% der erwerbstätigen Frauen sind Vollzeit beschäftigt (90-100%) im Vergleich zu 82% der erwerbstätigen Männer. Demgegenüber haben 7% der Männer einen Beschäftigungsgrad von unter 50%. Bei den Frauen beträgt dieser Anteil 24%.

Beschäftigungsgrad, 2018



Quelle: BFS, Schweizerische Arbeitskräfteerhebung (SAKE)

Berufliche Stellung, 2018



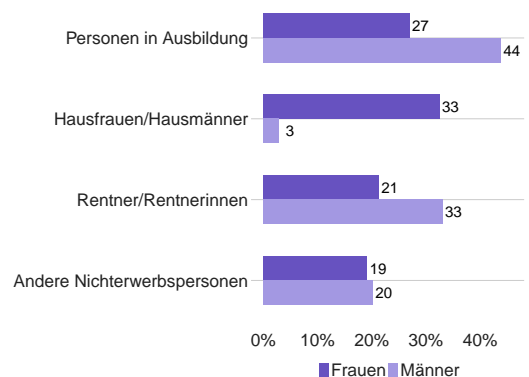
Quelle: BFS, Schweizerische Arbeitskräfteerhebung (SAKE)

63% 63% der erwerbstätigen Frauen haben eine Stelle ohne Vorgesetztenfunktion. Bei den Männern beträgt dieser Anteil 47%.

63%

33% Von den 15- bis 64-jährigen Nichterwerbspersonen sind 33% der Frauen Hausfrauen und 3% der Männer Hausmänner.

15- bis 64-jährige Nichterwerbspersonen nach Status, 2018



Quelle: BFS, Schweizerische Arbeitskräfteerhebung (SAKE)

*alle ausser Cis-Männer (d.h. ein Mann, der sich in dem sozialen Geschlecht wiedererkennt, welches ihm bei der Geburt zugewiesen wurde).