

...hin zum 14.06.2019



Frauen*streik

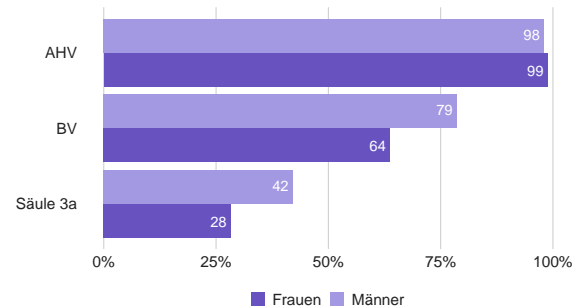
Ab dem 8. März 2019 publiziert das Streikkollektiv des BFS Statistiken zu bestehenden Ungleichheiten zwischen Frauen und Männern in der Schweiz.

Renten

64% Knapp 64% aller Rentnerinnen erhalten eine Leistung aus der beruflichen Vorsorge; nur etwa 28% beziehen eine Leistung aus der Säule 3a.

Bezugsquoten aus den drei Säulen des Altersvorsorgesystems, 2015

In Prozent aller Rentner*innen bis 5 Jahre nach ordentlichem Rentenalter



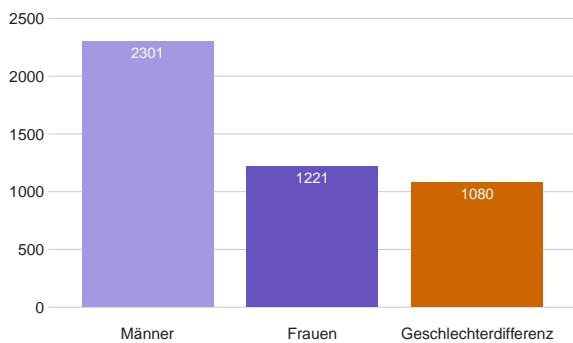
BFS, Schweizerische Arbeitskräfteerhebung

BV = Berufliche Vorsorge (2.Säule).

Definition Rentner*innen: Personen, die das ordentliche Rentenalter erreicht haben und eine Leistung aus mindestens einer Säule des Altersvorsorgesystems beziehen.

Höhe neuer Renten der BV, 2017

Median in Franken pro Monat



BFS, Neurentenstatistik

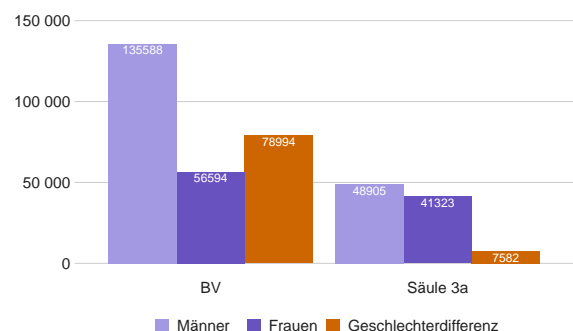
BV = Berufliche Vorsorge (2.Säule).

Eine Neurente aus der beruflichen Vorsorge beträgt für Männer im Median 2301 Fr. pro Monat. Frauen hingegen erhalten mit 1221 Fr. nur etwa halb so viel.

56 600 Fr. Der Medianwert der Kapitalauszahlungen aus der 2. Säule bei der Pensionierung beträgt bei den Männern rund 136 000 Fr.; Frauen erhalten nur rund 56 600 Fr. (Median).

Höhe Kapitalbezüge aus der BV und Säule 3a, 2017

In Franken



BFS, Neurentenstatistik

BV = Berufliche Vorsorge (2. Säule).

Nur Leistungsbezüge, die im Rahmen der Pensionierung erfolgt sind.

*alle ausser Cis-Männer (d.h. ein Mann, der sich in dem sozialen Geschlecht wiedererkennt, welches ihm bei der Geburt zugewiesen wurde).